



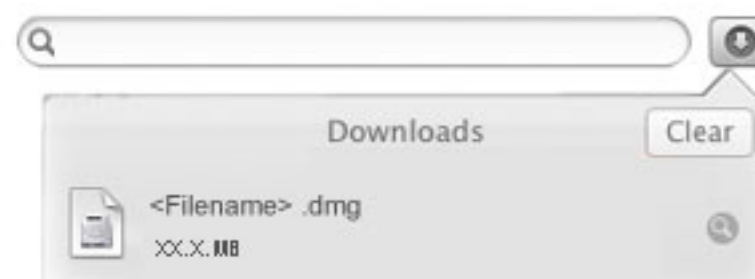
Stellar

# Data Recovery - Professional

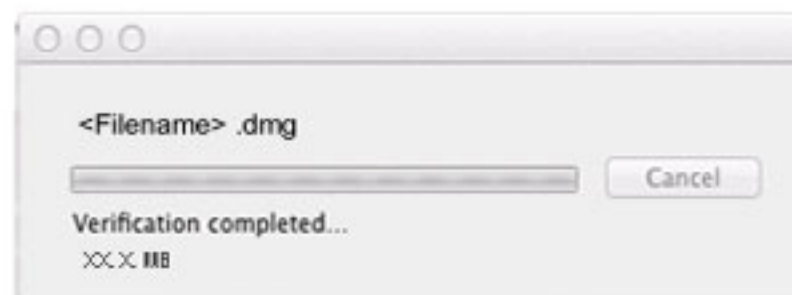
## Schritte zum Installieren




Laden Sie Anwendung auf Ihrem MAC



Doppelklick auf die Stellar Anwendung .dmg File



Ziehen Sie Stellar auf Ihrer Bewerbungsmappe und führen



## Systemvoraussetzungen

Prozessor: Intel

Betriebssystem: macOS Mojave 10.14, High Sierra 10.13, 10.12, 10.11, 10.10, 10.9, 10.8 & 10.7

Speicher: 1 GB Minimum

Festplatte: 50 MB of Free Space