

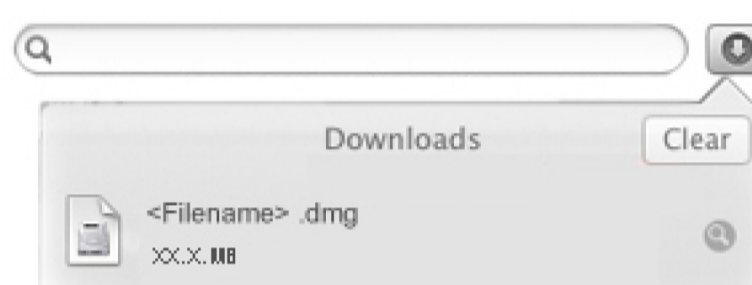
Stellar

Data Recovery - Professional

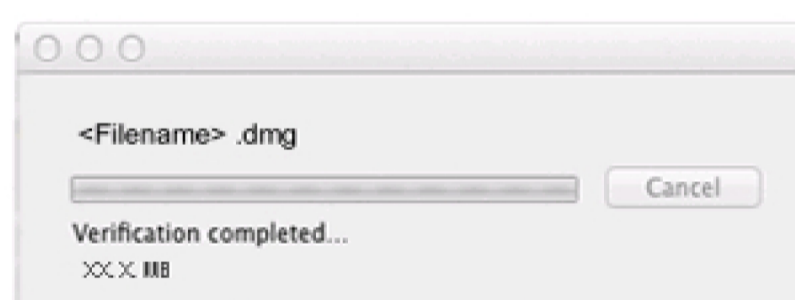
Passi per l'installazione




Scarica l'applicazione per il tuo MAC



Fare doppio clic su Stellar applicazione .dmg File



Trascinare Stellar al Cartella applicazione ed eseguire



Requisiti minimi di sistema

Processore: Intel

Sistema Operativo: macOS Mojave 10.14, High Sierra 10.13, 10.12, 10.11, 10.10, 10.9, 10.8 & 10.7

Memoria: 1 GB

Hard disk: 50 MB di spazio libero